


# KERMI

A leading brand of  AFG

POUR UN CHAUFFAGE AUTONOME EN TOUTE SAISON.



FONCTIONNEMENT ÉLECTRIQUE D'APPOINT  
OU TOUT ÉLECTRIQUE.

Les nouveaux kits électriques  
de Kermi offrent pour chaque  
situation la solution adaptée  
pour un confort parfait.



UN CHAUFFAGE AGRÉABLE ENTièrement INDÉPENDANT.





**Pour un chauffage autonome en toute saison.** Pour la majorité des radiateurs design Kermi, le raccordement standard au réseau de chauffage central est complété par le fonctionnement électrique d'appoint optionnel, pour une chaleur agréablement tempérée à l'entre-saison et un confort supplémentaire pendant l'été. Ou en version tout électrique, entièrement indépendant du chauffage central. Doté d'une technique de régulation conviviale des plus modernes.

Un équipement parfait quelles que soient les attentes et la situation. Version électrique d'appoint ou entièrement électrique.

#### Fonctionnement électrique d'appoint



Le fonctionnement électrique d'appoint est une option permettant de profiter d'une chaleur agréablement tempérée à l'entre-saison et d'avoir des serviettes toujours sèches.

#### Fonctionnement tout électrique



Le mode de fonctionnement électrique autonome, entièrement dissocié du réseau de chauffage central. Une solution générant des gains de temps et de coûts appréciables, notamment dans les bâtiments anciens.



## Kit électrique FKS

Il suffit de régler la commande directement sur le radiateur à la température ambiante désirée et le thermoplongeur à réglage électronique fera tout le reste.



## Kit électrique WKS

La commande à distance est reliée avec l'élément chauffant à l'aide d'un câble encastré sous le crépit et peut être positionné à une hauteur de commande confortable.



## Kit électrique WFS

Positionnement libre du régulateur dans la pièce grâce à la solution radiocommandée. Réglage simple de la température ambiante ou de la fonction chauffe-serviettes. Particulièrement adapté pour la rénovation.



## Kit électrique WFC

Les régulations de la température ambiante et la fonction de chauffage des serviettes se règle facilement sur l'écran LCD. Un chauffage confortable, économique en énergie, grâce à une commande intelligente.

# Technique de régulation conviviale pour un confort et une chaleur maximale.


## Fonctions de régulateur

### Kit électrique FKS classe II



- Régulation de température en continu
- Booster (60 minutes à charge totale)
- Fonction hors gel
- Affichage de la fonction (Chauffe, Arrêt, Booster, fil pilote)
- disponible en blanc
- Fil pilote 6 ordres :
  - Confort
  - Eco -3,5K
  - Confort -1K
  - Hors gel
  - Confort -2K
  - Arrêt

### Kit électrique WFS classe II



- Régulation de température en continu
- Booster (60 minutes à charge totale)
- Fonction hors gel
- Affichage de la fonction (Chauffe, Arrêt, Booster, fil pilote)
- Commutation de la régulation de la température ambiante possible uniquement à la fonction de chauffage des serviettes
- Disponible en blanc et titane

### Kit électrique WKS classe II




- Régulation de température en continu
- Booster (60 minutes à charge totale)
- Fonction hors gel
- Affichage de la fonction (Chauffe, Arrêt, Booster, fil pilote)
- Commutation de la régulation de la température ambiante possible uniquement à la fonction de chauffage des serviettes
- Disponible en blanc et titane
- Fil pilote 6 ordres :
  - Confort
  - Eco -3,5K
  - Confort -1K
  - Hors gel
  - Confort -2K
  - Arrêt

### Kit électrique WFC classe II



- Régulation de la température ambiante (chauffe/abaissement) pendant les intervalles programmés  
Intervalle programmable : 15 minutes  
2 programmes hebdomadaires pré-réglés, 1 programme hebdomadaire personnalisable (température ambiante)
- Fonction de chauffage des serviettes indépendamment de la température ambiante pendant des intervalles programmés  
Intervalle programmable : 15 minutes  
1 programme pré-réglé, 1 programme personnalisable
- Booster (réglage à entre 30 - 120 minutes)
- Fonction hors gel
- Affichage de la fonction (température ambiante, jour de la semaine, heure)
- Mode de fonctionnement Présence
- Mode de fonctionnement Absence
- Disponible en blanc et titane

# KERMI

A leading brand of  AFG

**Distribution pour la France:**  
**Arbonia France SARL**  
**17A rue d'Altkirch CS 70053**  
**68210 Hagenbach**

**Tel.: + 33 (0) 3 89 40 02 53**  
**Fax. : +33 (0) 3 89 40 04 25**

**[www.kermi.fr](http://www.kermi.fr)**  
**[info@kermi.fr](mailto:info@kermi.fr)**  
**[www.arbonia.fr](http://www.arbonia.fr)**  
**[info@arbonia.fr](mailto:info@arbonia.fr)**